



Hauptversammlung 2010

Wesentliche Ereignisse 2009 im Überblick

- Marktschwäche im industriellen Bereich
- Große Akzeptanz für Türsysteme für Schienenfahrzeuge
- Eigenkapitalquote mehr als verdoppelt
- Finanzierung der Cash Pool Gesellschaften bis 2013 auf unbesicherter Basis
- Gründung und Erwerb von Beteiligungen in China, Indien und Malaysia
- Veräußerung der Beijing Bode Transportation Equipment

Konzern - Geschäftsfelder

Schaltbau Holding AG

Mobile Verkehrstechnik

Geschäftsfeld Türsysteme

Bode-Gruppe

Türsysteme für Busse
Türsysteme für Schienenfahrzeuge
Einstiegshilfen / Rampen
Schiebetürbeschläge

Stationäre Verkehrstechnik

Geschäftsfeld Infrastrukturtechnik

Pintsch-Gruppe

Bahnübergangssysteme
Weichenheizungen
Energieversorgungen
Fahrzeugausrüstungen
Warntechnik
Seezeichen

Geschäftsfeld Bremsysteme

Pintsch Bubenzer-Gruppe

Kranbremsen
Industriebremsen
Windkraftbremsen

Komponenten

Geschäftsfeld El.-mech. Komponenten

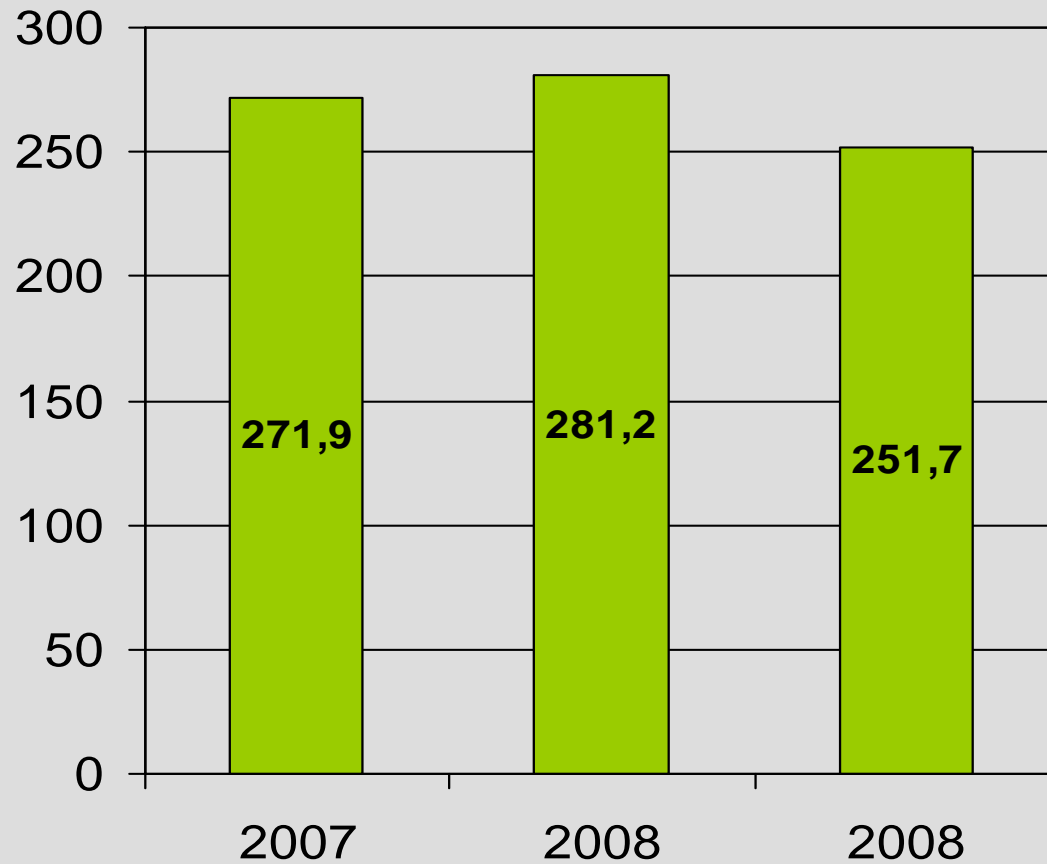
Schaltbau GmbH-Gruppe

Steckverbinder
Schnappschalter
Schütze
Bahngeräte

Für Schaltbau relevante Märkte

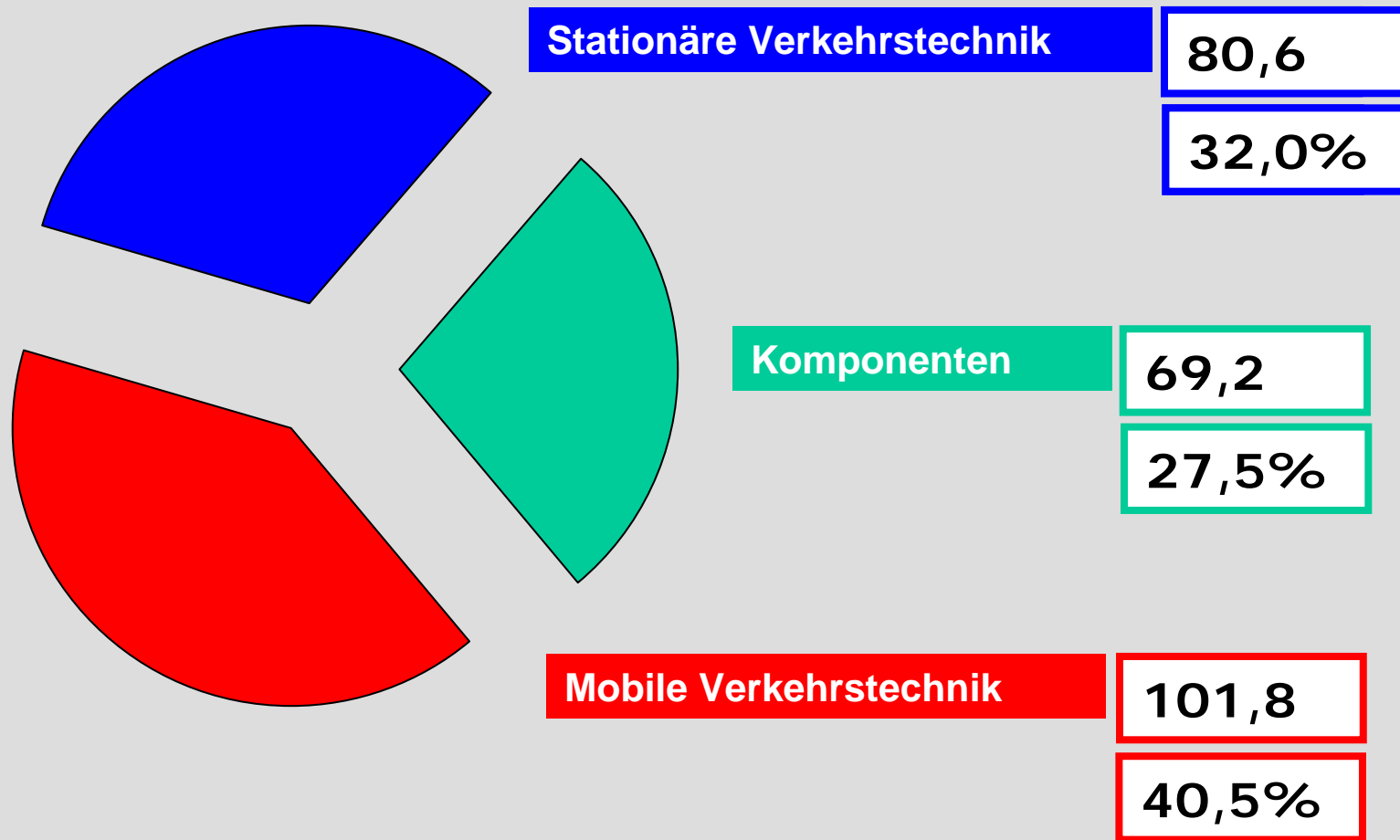
- Türsysteme für Busse und Beschlüge rückläufig
- Türsysteme für Schienenfahrzeuge verzeichneten gutes Projektgeschäft
- Stabiler Geschäftsverlauf in der Infrastrukturtechnik
- Einbruch des Welthandels prägte das Geschäftsfeld Bremssysteme
- Rückläufige Entwicklung bei Industriekomponenten
- Starke Nachfrage aus Asien nach Bahnkomponenten

Konzern – Auftragseingang (2007 – 2009)



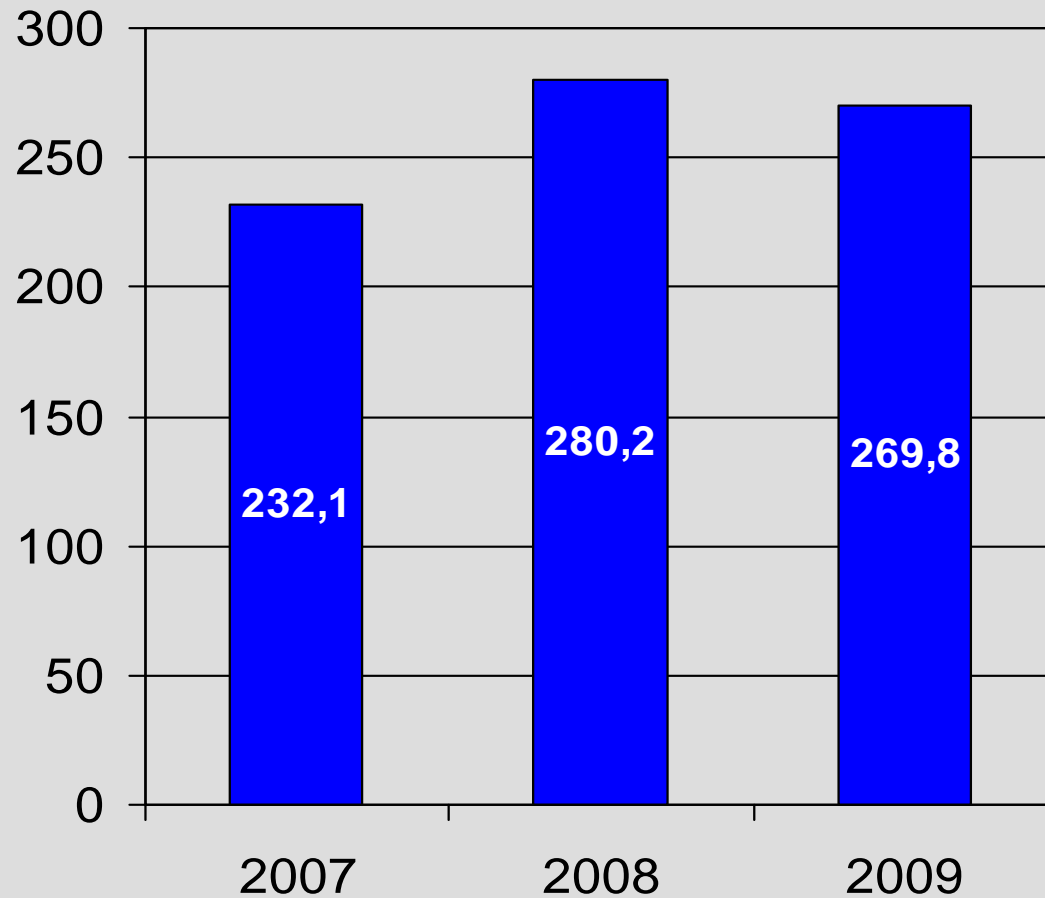
Angaben in Mio. €

Auftragseingang nach Segmenten



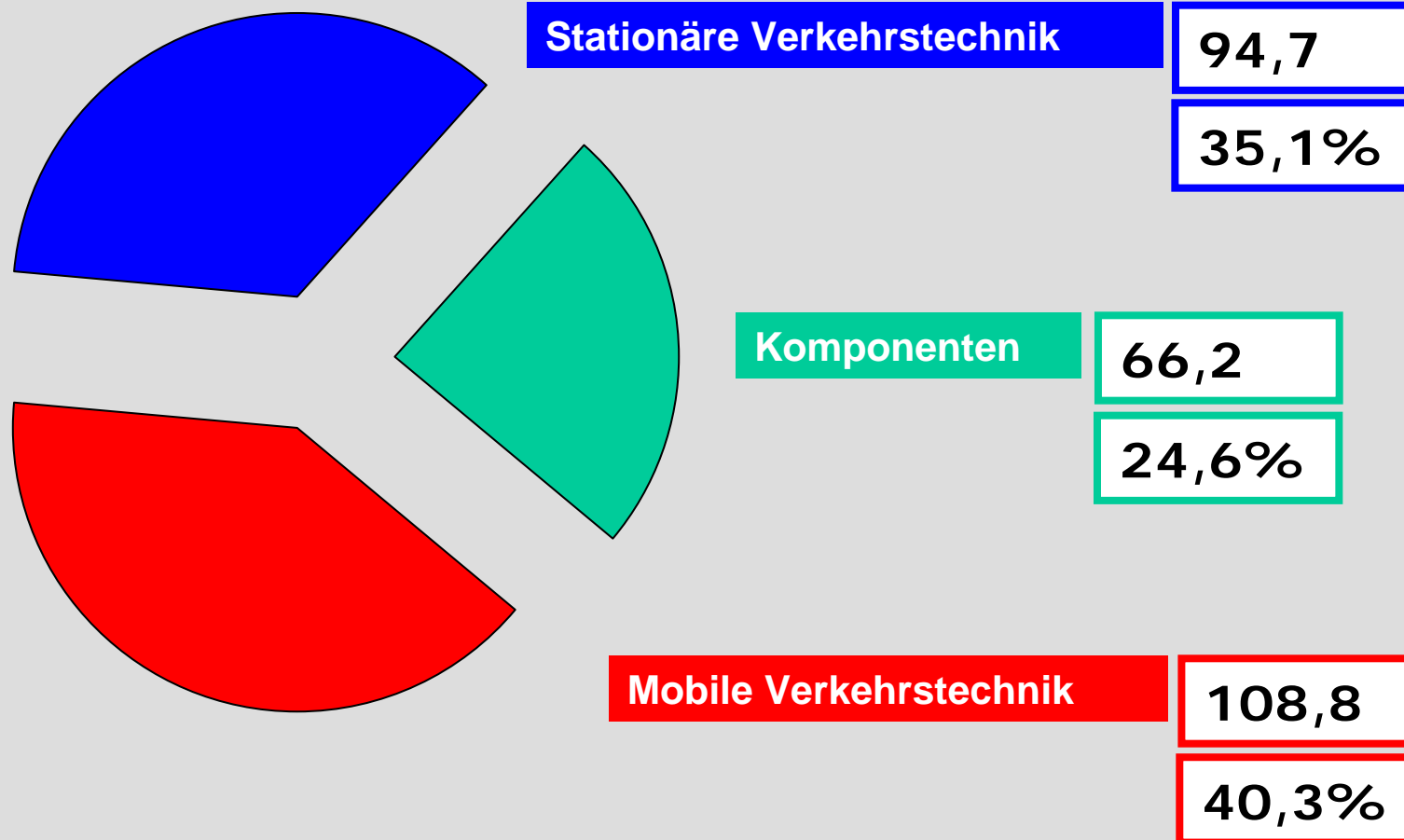
Angaben in Mio. €

Konzern – Umsatz (2007- 2009)



Angaben in Mio. €

Umsatz nach Segmenten



Angaben in Mio. €

Konzern - Kennzahlen

		2007	2008	2009
EBITDA	Mio. €	19,4	27,8	26,5
Ergebnis der betrieblichen Tätigkeit EBIT	Mio. €	14,1	21,9	20,3
EBIT-Marge	%	6,1	7,8	7,5
Konzernjahresergebnis	Mio. €	8,2	13,1	14,1
Anteil der Aktionäre der Schaltbau Holding AG	Mio. €	7,2	11,8	12,3
Earnings per share (unverwässert)	€	3,85	6,35	6,62
Earnings per share (verwässert)	€	3,85	5,94	6,19
Auftragseingang	Mio. €	271,9	281,2	251,7
Umsatzerlöse	Mio. €	232,1	280,2	269,8
Auftragsbestand	Mio. €	181,3	181,6	163,4
Mitarbeiter zum 31.12.	Anzahl	1.551	1.599	1.603

Konzern – ausgewählte Kenngrößen der Bilanz und Kapitalflussrechnung

Bilanz		2007	2008	2009
Anlagevermögen	Mio. €	60,2	60,5	61,5
Working Capital	Mio. €	40,9	52,2	53,8
Capital Employed	Mio. €	101,0	112,6	115,3
Eigenkapital im Konzern	Mio. €	-2,1	8,6	20,5
Return on Capital Employed	%	14,0	19,4	17,6
Nettobankverbindlichkeiten	Mio. €	41,4	37,7	33,9
Bilanzsumme	Mio. €	164,7	168,1	167,9
Kapitalflussrechnung				
Kapitalflussrechnung		2007	2008	2009
Cash-flow aus betrieblicher Tätigkeit	Mio. €	16,1	13,0	16,2
Cash-Flow aus Investitionstätigkeit	Mio. €	-13,0	-8,3	-9,8
Cash-Flow aus Finanzierungstätigkeit	Mio. €	0,0	-7,4	-3,3
Liquiditätsveränderung	Mio. €	3,3	-2,6	3,2

Tagesordnungspunkte 2, 5 und 7

- TOP 2: Dividende 50 Cent plus Sonderausschüttung 20 Cent
- TOP 5: Erwerb und Veräußerung eigener Aktien
- TOP 7: Vereinheitlichung bestehender Ergebnisabführungsverträge

Konzern – Kennzahlen 1. Quartal

		Q1/2008	Q1/2009	Q1/2010
EBITDA	Mio. €	6,9	7,6	5,7
Ergebnis der betrieblichen Tätigkeit EBIT	Mio. €	5,5	6,1	4,2
EBIT-Marge	%	8,4	8,4	6,7
Konzernergebnis	Mio. €	3,5	4,3	2,5
davon Anteil der Aktionäre der Schaltbau Holding AG	Mio. €	3,1	3,7	1,9
Earnings per share (unverwässert)	€	1,68	1,96	1,01
Earnings per share (verwässert)	€	1,68	1,83	0,96
Auftragseingang	Mio. €	82,5	79,3	78,2
Umsatzerlöse	Mio. €	65,1	72,6	62,1
Auftragsbestand	Mio. €	198,3	188,7	179,4
Mitarbeiter zum 31.03.	Anzahl	1.535	1.609	1.603

Ausblick

- Produktdiversifizierung weitgehend krisenresistent
- Regionale Diversifizierung notwendig
- Wachstumsmärkte in Asien und Nordamerika
- Bode Corporation erster Schritt
- Zielsetzung 2010 - EBIT von 17,5 Mio. Euro
- Zielsetzung 2010 - Gewinn pro Aktie: 5,40 Euro



Hauptversammlung 2010